

**FACTSHEET**

AAN : Gemeente Ouder-Amstel: Ron Keesom  
VAN : Motivaction: Jasper Visscher & Mara Huiskes  
BETREFT : Burgerpeiling evenementenbeleid gemeente Ouder-Amstel  
DATUM : 14 oktober 2016

**Inleiding en achtergrond**

Gemeente Ouder-Amstel staat voor het opstellen van een nieuw evenementenkader voor de komende periode. Belangrijk onderdeel van dit kader zijn het draagvlak en de randvoorwaarden voor het organiseren van evenementen in Duivendrecht, Ouderkerk aan de Amstel en het recreatiegebied Ouderkerkerplas. De wens van de gemeente is om de voorwaarden voor dergelijke evenementen goed vast te leggen.

Waar de raad de uiteindelijke beslissing heeft over de specifieke invulling van het kader en het wel/niet organiseren van evenementen in de gemeente, is inzicht in het draagvlak onder de burgers essentieel. Om het evenementenbeleid te ontwikkelen, heeft gemeente Ouder-Amstel laten onderzoeken wat de verwachte impact van verschillende soorten evenementen is, zodat de gemeente aan kan sluiten op de behoefte die er leeft onder de burgers. Om een betrouwbaar beeld te krijgen dat representatief is voor de huidige inwonersgroep van de gemeente, heeft Motivaction een kwantitatief online onderzoek uitgevoerd onder een groot deel van de inwoners van gemeente Ouder-Amstel.

**Steekproef**

Voor het onderzoek is een a-selecte steekproef getrokken uit het totale inwonersbestand (18 jaar en ouder) van de gemeente Ouder-Amstel. Hierbij is de verhouding tussen het inwonertal van Duivendrecht en Ouderkerk aangehouden. Achteraf is, in lijn met de werkelijke verdeling, gewogen naar de kenmerken leeftijd en geslacht. In totaal zijn n=5.000 mensen uitgenodigd voor deelname aan het onderzoek en heeft n=646 de vragenlijst volledig ingevuld: n=484 uit Ouderkerk aan de Amstel en n=162 uit Duivendrecht.

**Methode en opzet**

Respondenten zijn uitgenodigd door middel van een geadresseerde brief, verzonden door de gemeente Ouder-Amstel. De uitnodigingsbrief bestond uit een korte uitleg over het onderzoek en een link naar de online vragenlijst. Zodra respondenten de link invulden in hun webbrowser, konden ze inloggen met de meegestuurde inloggegevens om toegang tot de vragenlijst te krijgen. Het invullen van de vragenlijst duurde ongeveer 10 minuten. Het veldwerk heeft plaatsgevonden tussen 20 september en 4 oktober 2016.

**Leeswijzer**

In deze factsheet gaan we in op de belangrijkste resultaten van het onderzoek. We starten met een korte samenvatting van de belangrijkste resultaten. Vervolgens behandelen we de resultaten op totaalniveau en maken we onderscheid tussen de verschillende woonkernen (Duivendrecht en Ouderkerk). Ook worden de belangrijkste verschillen tussen leeftijdsgroepen en frequente en minder frequente bezoekers benoemd.

## Samenvatting

De meerderheid van de inwoners van de gemeente vindt dat de organisatie van evenementen goed is voor de lokale ondernemers en van belang is voor jongeren in de gemeente. Ook vindt meer dan de helft van de inwoners dat evenementen bijdragen aan het positieve imago van de gemeente en tevens bijdraagt aan de gezamenlijke verantwoordelijkheid in de regio om ruimte te bieden om te recreëren. In Ouderkerk aan de Amstel heeft men vooral behoefte aan de organisatie van culinaire evenementen, nationale vieringen en (rommel)markten. In Duivendrecht is er daarnaast ook behoefte aan cultuurvoorstellingen. In het recreatiegebied Ouderkerkerplas ziet men het liefst watersport- en schaatsevenementen en loop-, fiets- en paardensportevenementen.

Bij het organiseren van evenementen moet volgens inwoners vooral gelet worden op de schaalgrootte en de frequentie. Het lijkt erop dat inwoners van de gemeente weinig weerstand voelen tegen kleinschalige en rustige evenementen in de gemeente, mits dit soort evenementen niet te vaak plaatsvinden. Wel lijkt er weerstand te zijn tegen de organisatie van grotere evenementen, zoals een bedrijfsfeest of dancefestival. Dergelijke evenementen vinden de meeste inwoners ongeschikt om te organiseren in de gemeente (bij de Ouderkerkerplas), met name vanwege het grote aantal bezoekers, auto's en het maximale geluidsniveau. Ook vindt men het van belang dat er bij het organiseren van evenementen rekening wordt gehouden met de natuurwaarde van de plas.

Inwoners van gemeente Ouder-Amstel komen graag in het recreatiegebied Ouderkerkerplas. Met name inwoners van Ouderkerk aan de Amstel zijn frequente bezoekers van dit gebied. Bezoekers spenderen hun tijd bij de plas voornamelijk met wandelen, fietsen, sporten of ontspannen. Natuur in de nabije woonomgeving is voor bijna alle inwoners van de gemeente (zeer) belangrijk.

De meningen van inwoners over de geschiktheid van het organiseren van evenementen in de Ouderkerkerplas zijn verdeeld. In totaal geeft 40% van de inwoners aan dat zij geen behoefte hebben aan (meer) evenementen in het recreatiegebied Ouderkerkerplas. Voor de overige bewoners (60%) geldt dat zij graag willen dat er een paar keer per jaar (kleine) evenementen georganiseerd worden. Een meerderheid van de inwoners geeft aan dat zij grotere evenementen, zoals een dancefestival of bedrijfsbarbecue, niet geschikt vinden in de Ouderkerkerplas (zie tabel). Een kwart (26%) van de inwoners vindt een dergelijk evenement wel (zeer) geschikt. De tabel hieronder laat zien in hoeverre inwoners een type evenement geschikt vinden en hoe vaak een dergelijk evenement in hun ogen georganiseerd zou kunnen worden op jaarbasis in de Ouderkerkerplas. Onder diegenen die aangeven dat het genoemde evenement min. 1 keer per jaar georganiseerd mag worden, ligt de voorkeur bij de drie evenementen op max. 1-2 keer per jaar.

Evenement	Geschiktheid*		Frequentie	
	% (zeer) geschikt	% (zeer) ongeschikt	Nooit organiseren	1x per jaar of vaker organiseren
Sporttoernooi	57%	23%	9%	91%
Bedrijfsbarbecue	26%	59%	54%	46%
Dancefestival	26%	64%	54%	46%

*\*Percentages tellen niet op tot 100%. Overige deelnemers geven aan het evenement niet geschikt, niet ongeschikt te vinden.*

Het evenement waar de meeste inwoners in de afgelopen 12 maanden hinder van hebben ondervonden, is dancefestival Buiten Westen. Iets meer dan de helft van de inwoners geeft aan hier last van te hebben gehad. De hinder die men beleefde, bestond vooral uit geluidsoverlast, ontoegankelijkheid van (een deel van) de Ouderkerkerplas en zwerfafval. De andere helft geeft echter aan geen hinder ondervonden te hebben van dit festival. Het valt op dat vooral de oudere bewoners van Ouderkerk aan de Amstel hinder hebben ondervonden van Buiten Westen. Jongeren en inwoners van Duivendrecht hebben in beperkte mate hinder ondervonden van dit evenement. Daarnaast valt op dat oudere inwoners überhaupt meer

hinder ervaren dan jongere inwoners, niet alleen van evenementen, maar ook van andere bronnen van geluid zoals vliegverkeer, treinen, wegverkeer of brommers/scooters.

## Resultaten

### Belang organisatie evenementen in gemeente Ouder-Amstel

- 53% van de inwoners van gemeente Ouder-Amstel vindt het (zeer) belangrijk dat er evenementen worden georganiseerd in de gemeente. 20% vindt het (zeer) onbelangrijk. Dit geldt voor zowel inwoners van Ouderkerk aan de Amstel als van Duivendrecht.

### Hoe belangrijk vindt u het dat er in de gemeente Ouder-Amstel evenementen worden georganiseerd? (n=646)



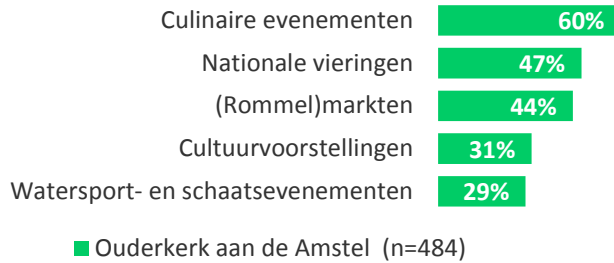
- Inwoners hebben 6 stellingen voorgelegd gekregen over de organisatie van evenementen in de gemeente, waarbij zij aan konden geven in hoeverre zij het eens dan wel oneens zijn met de stelling.
- Hierbij valt op dat inwoners van Ouderkerk aan de Amstel het significant minder vaak eens zijn met de voorgelegde stellingen dan inwoners van Duivendrecht. Alleen met de stelling: "levert alleen maar overlast op" zijn inwoners van Ouderkerk aan de Amstel het vaker eens dan inwoners van Duivendrecht.

Stellingen	Percentage (zeer)	
	eens	oneens
<b>De organisatie van evenementen in de gemeente:</b>		
Is goed voor de lokale ondernemers	58%	23%
Is van belang voor de jongeren binnen de gemeente	57%	22%
Draagt bij aan het positieve imago van de gemeente	53%	26%
Draagt bij aan de gezamenlijke verantwoordelijkheid in de regio om ruimte te bieden om te recreëren	53%	31%
Draagt bij aan de leefbaarheid	43%	33%
Levert alleen maar overlast op	24%	47%

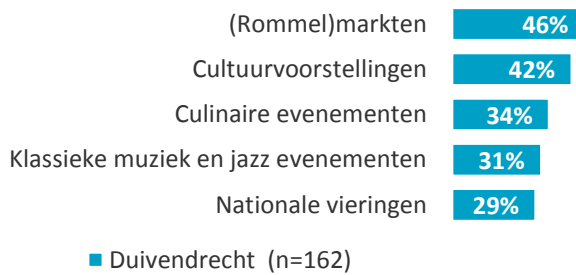
### Evenementenbehoefte

- Inwoners van Ouderkerk aan de Amstel en inwoners van Duivendrecht kregen de vraag voorgelegd aan welk soort evenementen zij behoefte hebben in hun **eigen woonkern**. Inwoners van Ouderkerk aan de Amstel gaven aan waar zij behoefte aan hebben in Ouderkerk aan de Amstel en inwoners van Duivendrecht geven dit aan voor Duivendrecht. Inwoners konden uit een lijst met 14 evenementen hun top 5 selecteren.
- Vervolgens vroegen we alle deelnemers waar zij behoefte aan hebben in recreatiegebied Ouderkerkerplas. Ook hier selecteerden inwoners een top 5.
- Het valt op dat er wel behoefte is aan loop-, fiets-, en paardensportevenementen en picknicks en barbecues in het natuurgebied, maar niet in het centrum van de stad.
- **40%** van de bewoners geeft aan dat zij **geen** behoefte hebben aan (meer) evenementen aan de Ouderkerkerplas.

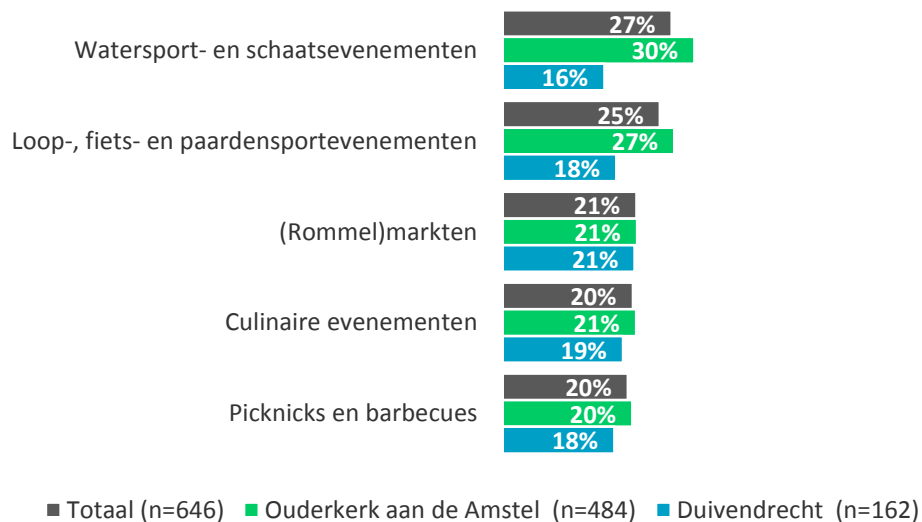
**Evenementenbehoefte in Ouderkerk aan de Amstel:**



**Evenementenbehoefte in Duivendrecht:**

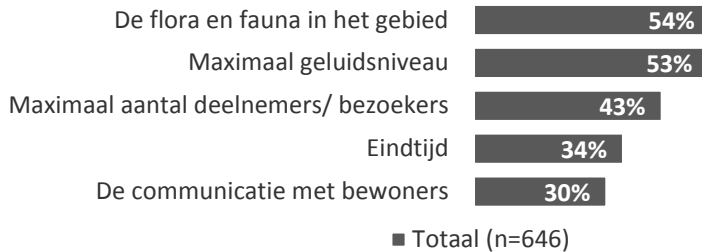


**Behoeftte aan evenementen in recreatiegebied Ouderkerkplas:**



**Voorwaarden bij organisatie van evenementen**

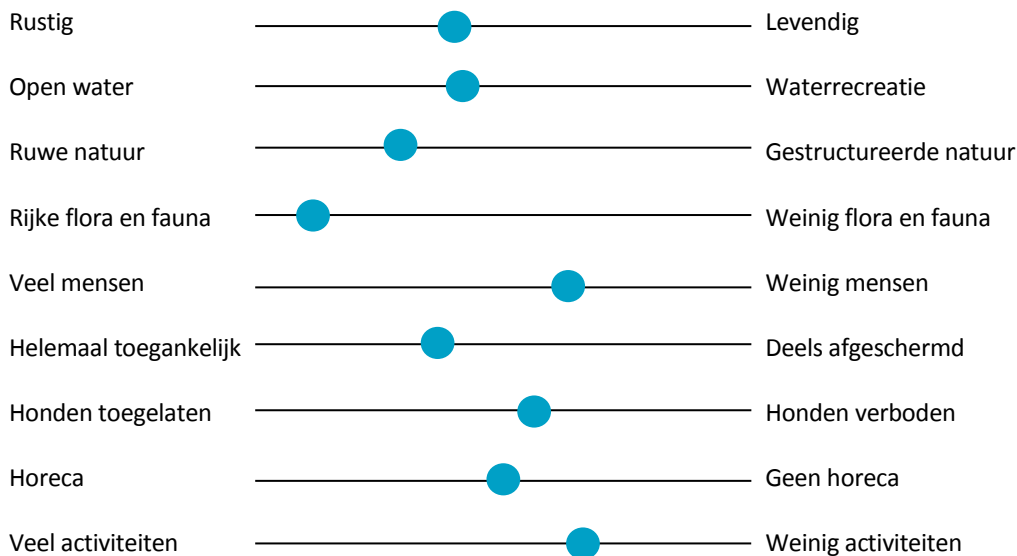
- Bij de organisatie van evenementen dient er volgens de inwoners vooral gelet te worden op (top 5 van meest genoemde aspecten):



**Bezoekgedrag en voorkeuren recreatiegebied Ouderkerkerplas**

- De Ouderkerkerplas wordt met name frequent bezocht door inwoners Ouderkerk aan de Amstel. 43% van de inwoners van Ouderkerk gaat **meerdere malen per week** naar de Ouderkerkerplas. Bewoners van Duivendrecht komen vaak maar een enkele keer per jaar bij de Ouderkerkerplas (19%) of hebben de plas nog nooit bezocht (16%). Natuur in de nabije omgeving is voor bijna alle bewoners (zeer) belangrijk (93%).
- Bezoekers besteden hun tijd bij de Ouderkerkerplas het liefst door te:
  - Wandelen (63%)
  - Ontspannen (ergens zitten, lezen, zonnen, 39%)
  - Sporten (hardlopen, mountainbiken, skaten, 29%)
  - Fietsen/racefietsen (27%)

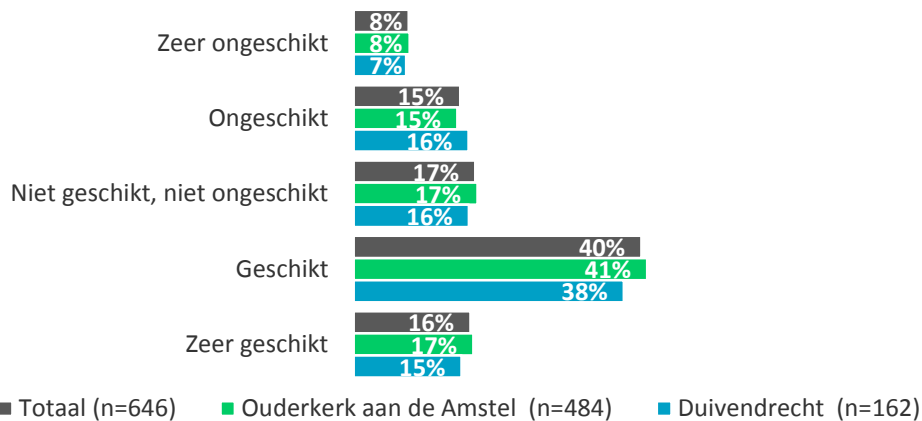
**Waar liggen de voorkeuren voor het recreatiegebied Ouderkerkerplas?**



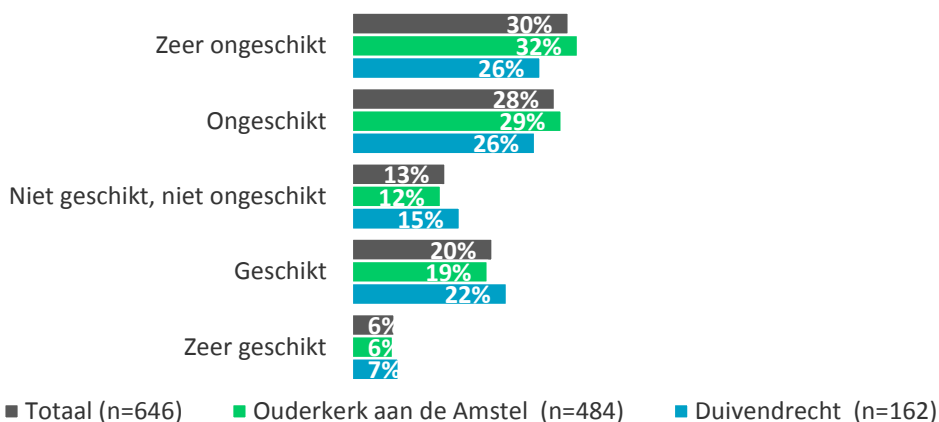
**Geschiktheid evenementen Ouderkerkerplas**

- Inwoners hebben drie voorbeeldevenementen voorgelegd gekregen, waarbij gevraagd werd in hoeverre ze een dergelijk evenement geschikt zouden vinden om te organiseren in het recreatiegebied Ouderkerkerplas. De voorgelegde evenementen zijn een beachvolleybaltoernooi bij het strandje, een bedrijfsbarbecue met dansfeestje en een dancefestival (zie **bijlage** voor uitgebreide omschrijving van de voorgelegde evenementen). Deze voorbeelden zijn eerder ook gebruikt tijdens de sessie met de klankbordgroep, die de gemeente heeft samengesteld.
- Een amateur beachvolleybaltoernooi vindt men het meest geschikt. 57% zegt dat ze dit evenement (zeer) geschikt is, vooral vanwege het **maximaal aantal bezoekers/ deelnemers** (54%), het **maximale geluidsniveau** (40%) en de **toegankelijkheid van het gebied** (35%). 23% vindt dit evenement (zeer) ongeschikt.
- Een bedrijfsbarbecue met dansfeestje vindt men in mindere mate geschikt: 26% noemt een dergelijk evenement (zeer) geschikt, tegenover 59% die het (zeer) ongeschikt vindt. Dit heeft vooral te maken met het **geluidsniveau** (55%), het **aantal bezoekers** (47%) en het **aantal auto's** (37%).
- Een dancefestival lijkt het minst geschikt: 26% zegt dit evenement (zeer) geschikt te vinden, tegenover 64% die het (zeer) ongeschikt vindt. Een dancefestival is vooral ongeschikt vanwege het **geluidsniveau** (70%), het **aantal bezoekers** (64%) en het **aantal auto's** (44%).
- Tegen evenementen zoals sportwedstrijden, triatlons en kofferbakmarkten is **weinig weerstand**. De meeste inwoners vinden dat dit soort evenementen een paar keer per jaar (1-4 keer per jaar) gehouden mogen worden in het recreatiegebied Ouderkerkerplas. Grotere evenementen zoals een dancefestival of bedrijfsfeest ziet 54% van de inwoners liever **niet** in dit gebied. 46% van de inwoners vindt dat dit **wel (een keer)** georganiseerd kan worden.

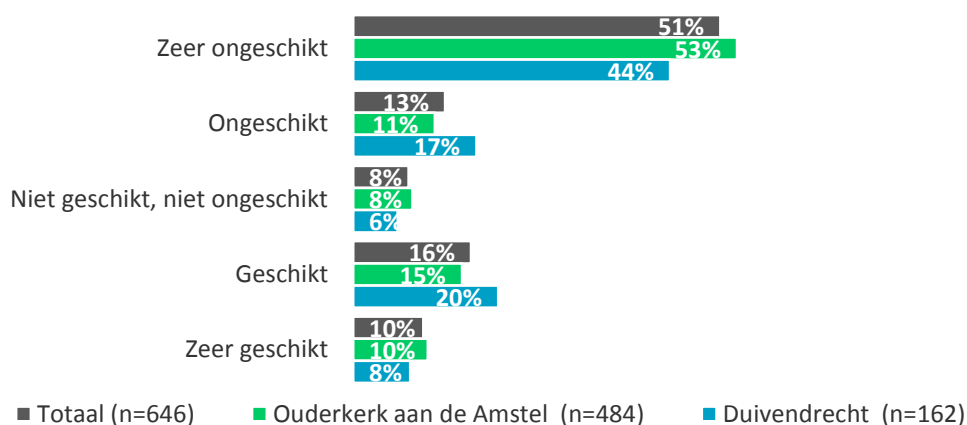
**Voorbeeldevenement 1: amateur beachvolleybaltoernooi bij het strandje**



**Voorbeeldenvenement 2: Bedrijfsbarbecue met dansfeestje**



**Voorbeeldenvenement 3: Dancefestival**



**Bezoek aan evenementen in de afgelopen 12 maanden (totaal, Ouderkerk aan de Amstel, Duivendrecht)**

- Van de inwoners uit Ouderkerk aan de Amstel, geeft **42,9%** aan **geen evenement** te hebben bezocht in de afgelopen 12 maanden. In Duivendrecht ligt dit aantal op **77%**.
- De best bezochte evenementen door inwoners van Ouderkerk aan de Amstel en Duivendrecht zijn de kofferbakmarkt, de avondvierdaagse en Spieren voor Spieren.
- Dancefestival Buiten Westen is door 12,3% van de inwoners van Ouderkerk aan de Amstel bezocht. 2,7% van de inwoners van Duivendrecht was bij dit evenement aanwezig.

Evenementen Ouderkerkerplas	Totaal bezoekpercentage	Ouderkerk	Duivendrecht
<i>Ik heb geen evenement bezocht</i>	51,5%	42,9%	77,0%
Kofferbakmarkt	29,3%	33,9%	15,6%
Avondvierdaagse (23 t/m 26 mei 2016)	16,9%	20,8%	5,3%
Spieren voor Spieren (4 juni 2016)	13,7%	17,7%	1,5%
De Ouderkerkse Triatlon (27 augustus 2016)	10,4%	13,2%	1,7%
Dance Festival Buiten Westen (16 juli 2016)	9,9%	12,3%	2,7%
De ICAN Triatlon (26 juni 2016)	2,7%	3,6%	0%

## Hinderbeleving

### Hinderbeleving evenementen Ouderkerkerplas

- Hinderbeleving is gemeten door middel van een meetschaal van 0 tot 10, waarbij deelnemers kunnen aangeven in hoeverre zij gehinderd, gestoord of geërgerd werden door georganiseerde evenementen. In onderstaande tabel zijn de gemiddelden opgenomen van de mate van hinderbeleving in de verschillende woonkernen.
- Bewoners van Ouderkerk aan de Amstel geven vaker aan dat zij zich gehinderd voelden door een evenement dan inwoners van Duivendrecht.
- De hinder die mensen beleven van evenementen, bestaat in het voornamelijk uit:
  - Geluidsoverlast (36%)
  - Ontoegankelijkheid van (een deel van) de Ouderkerkerplas (31%)
  - Zwerfafval (25%)

Evenementen Ouderkerkerplas	Hinderbeleving* Ouderkerk	Hinderbeleving* Duivendrecht
Kofferbakmarkt	1,2	1,3
Avondvierdaagse (23 t/m 26 mei 2016)	0,7	1,2
Spielen voor Spielen (4 juni 2016)	1,3	0,5
De Ouderkerkse Triatlon (27 augustus 2016)	2,0	0,8
Dance Festival Buiten Westen (16 juli 2016)	5,0	2,7
De ICAN Triatlon (26 juni 2016)	2,0	0,8

\* Mate van hinder (schaal 0-10): 0=geen hinder, 1-4=matige hinder, 5-7=hinder, 8-10=ernstige hinder

### Hinderbeleving bij overige geluidsbronnen

- Naast overlast van evenementen, kunnen inwoners van de gemeente ook hinder ondervinden van overige (geluids)bronnen. Als referentiekader hebben we uitgevraagd in hoeverre inwoners hinder ondervinden van geluid als zij thuis zijn. Geluidshinder wordt ook gemeten op een schaal van 0 tot 10, waar 0 staat voor geen hinder/niet hoorbaar en 10 staat voor extreme hinder. In onderstaande tabel worden de gemiddelden weergegeven.
- Inwoners uit Ouderkerk en Duivendrecht ervaren niet alleen overlast van evenementen, maar ervaren ook hinder van **overige bronnen**. Voor Ouderkerk is de grootste bron van hinder speakers/muziek bij evenementen, wegverkeer en vliegverkeer. Inwoners uit Duivendrecht ervaren de meeste hinder van het vliegverkeer, brommers-scooters en bouw- en sloopactiviteiten.

Overige hinderbeleving	Hinderbeleving* Ouderkerk	Hinderbeleving* Duivendrecht
Vliegverkeer	4,0	5,8
Wegverkeer (A-2/A-9)	4,1	3,6
Speaker en muziek bij evenementen in het recreatiegebied Ouderkerkerplas	4,3	1,8
Bromfietsen/scooters	3,3	4,9
Bezoekers van evenementen	3,3	3,1
Activiteiten in en rondom de Amsterdam Arena	2,8	3,8
Bouw- en sloopactiviteiten	2,9	3,7
Buren	2,1	2,9
Bedrijven/industrie	1,6	2,1
Treinen	0,6	3,0

\* Mate van hinder (schaal 0-10): 0=geen hinder, 1-4=matige hinder, 5-7=hinder, 8-10=ernstige hinder



### Belangrijkste verschillen in leeftijdsgroepen

- De grootste verschillen zijn te zien tussen de jongere doelgroep (18 t/m 24 jaar) en de overige doelgroepen. Jongeren (18 t/m 24 jaar oud) hebben in beperkte mate deelgenomen aan de burgerpeiling over het evenementenbeleid van gemeente Ouder-Amstel (n=46). De steekproefgrootte van deze groep is dus beperkt. De resultaten voor deze leeftijdsgroep dienen daarom als **indicatief** te worden beschouwd.
- Jongeren (18 t/m 24 jaar oud) vinden het belangrijker dat er evenementen worden georganiseerd in de gemeente Ouder-Amstel dan mensen van 45 jaar en ouder. Jongeren kijken in alle opzichten **positief aan** tegen de organisatie van evenementen en leveren naar hun mening, in tegenstelling tot de oudere doelgroep, **weinig tot geen overlast** op.
- De bezoekfrequentie van recreatiegebied Ouderkerkerplas is vrijwel gelijk voor iedere leeftijdsgroep. Het **bezoekmotief** is wel verschillend: jongeren bezoeken de Ouderkerkerplas vaker om te sporten (42%), een evenement te bezoeken (42%), de hond uit te laten (40%), samen te zijn met familie of vrienden (34%) of te picknicken/barbecueën (21%). Ouderen bezoeken de plas vaker om te wandelen of vogels/dieren te spotten.
- Het lijkt erop dat mensen in de verschillende leeftijdsgroepen evenveel waarde hechten aan natuur in de nabije woonomgeving. Jongeren (18 t/m 24 jaar oud) hebben wel **andere behoeften** voor de Ouderkerkerplas. Ze geven de voorkeur aan een levendige plas, waar waterrecreatie mogelijk is, een gestructureerde/aangeharkte natuur is, beperkte flora en fauna, veel mensen, een toegankelijk gebied, veel horeca en veel evenementen. Inwoners van 45 jaar en ouder lijken juist het tegenovergestelde te willen.
- Des te jonger inwoners uit gemeente Ouder-Amstel zijn, des te **groter hun behoefte aan evenementen** in het recreatiegebied Ouderkerkerplas. Jongeren hebben ook significant vaker evenementen bezocht in de afgelopen 12 maanden.
- De voorgedelde voorbeeldevaarnementen worden door jongeren vaker als (zeer) geschikt genoemd dan door andere leeftijdsgroepen.
- Er zijn weinig verschillen in de hinderbeleving tussen de leeftijdsgroepen, met uitzondering van dancefestival Buiten Westen. Jongeren (18 t/m 24 jaar oud) hebben hier **in beperkte mate hinder** van ondervonden (1,9 gemiddeld), terwijl 65-plussers hier **wel hinder** van hebben ondervonden (5,1 gemiddeld). 65-plussers geven daarnaast vaker dan jongere inwoners aan hinder te ervaren van treinen, vliegverkeer en andere bronnen.

### Belangrijkste verschillen bezoekfrequentie

- Inwoners van gemeente Ouder-Amstel bezoeken in verschillende mate de Ouderkerkerplas. Onder **(hoog)frequente** bezoekers scharen wij inwoners die dagelijks of in ieder geval 1-2 keer per week de Ouderkerkerplas bezoeken. **Gemiddeld frequente** bezoekers zijn mensen die 1-2 keer per maand of 1-2 keer per half jaar een bezoek brengen. Bezoekers die minder vaak de Ouderkerkerplas bezoeken, noemen we **laagfrequente** bezoekers.
- De groep **frequente** bezoekers van het recreatiegebied vinden het **minder belangrijk** dat er evenementen in de gemeente Ouder-Amstel worden georganiseerd, in tegenstelling tot gemiddelde en minder frequente bezoekers. Hoogfrequente bezoekers hebben vaker **geen** behoefte aan evenementen of juist behoefte aan **rustige evenementen** zoals loop- fiets en paardensportevenementen.
- **Hoogfrequente bezoekers** van recreatiegebied Ouderkerkerplas bezoeken het recreatiegebied vaker dan gemiddeld om te wandelen (77%), sporten (42%), de hond uit te laten (27%) of vogels/dieren te spotten (24%). **Gemiddeld frequente bezoekers** komen vaker dan gemiddeld naar het gebied om te recreëren, bijvoorbeeld om te spelen met (klein)kinderen (24%), te zwemmen (24%), samen te zijn met familie of vrienden (21%), een evenement te bezoeken (16%) of te fotograferen (7%).
- **Hoogfrequente bezoekers** hebben vaker dan gemiddeld behoefte aan rust, ruwe natuur, rijke flora en fauna, weinig mensen, een toegankelijk gebied, toegang voor honden, geen horeca en weinig evenementen.

- **Hoogfrequente bezoekers** hebben de evenementen in het recreatiegebied Ouderkerkerplas relatief vaak bezocht, met uitzondering van dancefestival Buiten Westen. Zij vinden vaker dan de andere groepen belangrijk dat er bij de organisatie van evenementen rekening wordt gehouden met de flora en fauna in het gebied en de toegankelijkheid van het gebied. **Gemiddeld frequente bezoekers** van het recreatiegebied hebben juist meer behoefte aan pop-, rock- en dance-evenementen en culinaire evenementen.
- **Hoogfrequente bezoekers** van het recreatiegebied hebben meer hinder ondervonden van evenementen dan minder frequente bezoekers. Ook geven zij vaker dan gemiddeld aan hinder te ondervinden van andere (geluids)bronnen.

## **Bijlage 1: Omschrijving voorgelegde voorbeeldevenementen**

### **Voorbeeldevenement 1: Amateur beachvolleybaltoernooi bij het strandje.**

- 600 deelnemers/ bezoekers
- 200 auto's geparkeerd rondom gebied
- Van 10:00 uur tot 22:00 uur
- Het strandje wordt gebruikt en is voor een deel alleen toegankelijk voor deelnemers.
- Zand op het gras
- Speaker met omroep en muziek
- Beperkte opbrengst voor beheer Ouderkerkerplas

### **Voorbeeldevenement 2: Bedrijfsbarbecue met dansfeestje**

- 1.200 bezoekers
- 400 auto's geparkeerd rondom het gebied
- Van 15:00 uur tot 23:00 uur
- De grasvelden en het strandje worden gebruikt en is voor een deel alleen toegankelijk voor deelnemers.
- Gehele dag achtergrondmuziek
- Versterkte (hardere) muziek tijdens het dansfeestje
- De op- en afbouw is op dezelfde dag

Redelijke opbrengst voor het beheer van de Ouderkerkerplas

### **Voorbeeldevenement 3: Dancefestival**

- Circa 10.000 bezoekers
- Toegangswegen, parkeerterrein beperkt toegankelijk tijdens het evenement
- Strandje en grasveld zijn tijdens het evenement en de op- en afbouw voor een belangrijk deel afgesloten
- Van 12:00 uur tot 23:00 uur
- Versterkte muziek gedurende de hele dag
- Op- en afbouw in 11 dagen
- Aanzienlijke opbrengst voor het beheer van de Ouderkerkerplas.